

SEMANA DEL 21 DE ENERO AL 28 DE ENERO DEL 2011.

TRICOGRAMMA

CULTIVO	SUP. HAS	MILLONES
SOYA	30	0.015
TOTAL	30	0.015

SEMANA 04

**LIBERACION EN ZONAS DE REFUGIO (CANALES Y DRENES) MOD.
DE RIEGO I SEMANA DEL 28 DE FEBRERO
AL 04 DE MARZO DEL 2011.**

MODULO DE RIEGO 1	CRISOPAS MILLONES	TRICOGRAMA MILLONES	TOTAL MILLONES
CANALES Y DRENES	1.400	2.415	3.815

SEMANA 09

LIBERACIONES EN CULTIVOS DEL 28 DE FEBRERO AL 04 DE MARZO DEL 2011

TRICOGRAMMA

CULTIVO	SUP. HAS	MILLONES
MAIZ	250	3.500
TOTAL	250	3.500

CHRYSOPERLA

CULTIVO	SUP. HAS	MILLONES
MAIZ	500	0.250
TOTAL	500	0.250

SEMANA 09

**LIBERACION EN ZONAS DE REFUGIO (CANALES Y DRENES)
DE LOS MOD. DE RIEGO
SEMANA DEL 07 DE MARZO AL 11 DE MARZO DEL 2011.**

DDR 025

MODULO DE RIEGO 1	CRISOPAS MILLONES	TRICOGRAMA MILLONES	TOTAL MILLONES
CANALES Y DRENES	1.150	2.415	3.815

DDR 026

MODULO DE RIEGO DIAZ ORDAZ	CRISOPAS MILLONES	TRICOGRAMA MILLONES	TOTAL MILLONES
CANAL RHODE	0.500	1.050	3.815

SEMANA 10

LIBERACIONES EN CULTIVOS DEL 07 DE MARZO AL 11 DE MARZO DEL 2011

TRICOGRAMMA

CULTIVO	SUP. HAS	MILLONES
MAIZ	2640	18.480
TOTAL	2640	18.480

CHRYSOPERLA

CULTIVO	SUP. HAS	MILLONES
MAIZ	660	0.330
TOTAL	660	0.330

SEMANA 10

**LIBERACION EN ZONAS DE REFUGIO (CANALES Y DRENES)
DE LOS MOD. DE RIEGO**

SEMANA DEL 14 DE MARZO AL 18 DE MARZO DEL 2011.

DDR 025 BAJO BRAVO

CRISOPAS MILLONES	TRICOGRAMA MILLONES	TOTAL MILLONES
1.150	4.620	5.770

DDR 026 BAJO SAN JUAN

CRISOPAS MILLONES	TRICOGRAMA MILLONES	TOTAL MILLONES
0.500	1.050	1.550

SEMANA 11

LIBERACIONES EN CULTIVOS DEL 14 DE MARZO AL 18 DE MARZO DEL 2011

TRICOGRAMMA

CULTIVO	SUP. HAS	MILLONES
MAIZ	1947	13.629
SORGO	2500	17.500
ALGODON	70	0.490
TOTAL	4517	31.619

CHRYSOPERLA

CULTIVO	SUP. HAS	MILLONES
MAIZ	30	0.015
SORGO	1500	0.750
ALGODON	70	0.035
TOTAL	1600	0.800

SEMANA 11

**LIBERACION EN ZONAS DE REFUGIO (CANALES Y DRENES)
DE LOS MOD. DE RIEGO**

SEMANA DEL 22 DE MARZO AL 25 DE MARZO DEL 2011.

DDR 026

CRISOPAS MILLONES	TRICOGRAMA MILLONES	TOTAL MILLONES
0.500	1.050	1.550

SEMANA 12

LIBERACIONES EN CULTIVOS DEL 22 DE MARZO AL 25 DE MARZO DEL 2011

TRICOGRAMMA

CULTIVO	SUP. HAS	MILLONES
MAIZ	8,298	58.086
SORGO	1,000	7.000
TOTAL	9,298	65.086

CHRYSOPERLA

CULTIVO	SUP. HAS	MILLONES
MAIZ	2,600	1.300
SORGO	50	0.025
TOTAL	2,650	1.325

**LIBERACION EN ZONAS DE REFUGIO (CANALES Y DRENES)
DE LOS MOD. DE RIEGO**

SEMANA DEL 28 DE MARZO AL 01 DE ABRIL DEL 2011.

DDR 025

CRISOPAS MILLONES	TRICOGRAMA MILLONES	TOTAL MILLONES
0.0	2.205	2.205

SEMANA 13

LIBERACIONES EN CULTIVOS DEL 28 DE MARZO AL 01 DE ABRIL DEL 2011

TRICOGRAMMA

CULTIVO	SUP. HAS	MILLONES
MAIZ	1,120	7.840
TOTAL	1,120	7.840

CHRYSOPERLA

CULTIVO	SUP. HAS	MILLONES
MAIZ	1,926	0.963
OKRA	60	0.030
TOTAL	1,986	0.993

LIBERACIONES CHRYSOPERLA DEL 04 AL 08 DE ABRIL DEL 2011

CULTIVO	SUP. HAS	MILLONES
MAIZ	510	0.255
SORGO	402	0.201
ALGODÓN	70	0.035
OKRA	124	0.062
SOYA	120	0.060
TOTAL	1,226	0.613

SEMANA 14

LIBERACIONES DE TRICOGRAMMA DEL 04 AL 08 DE ABRIL DEL 2011

CULTIVO	SUP. HAS	MILLONES
MAIZ	2,110	14.770
SORGO	300	2.100
ALGODON	70	0.490
OKRA	14	0.098
SOYA	100	0.700
TOTAL	2,594	18.158

SEMANA 14

LIBERACIONES EN CULTIVOS DEL 25 DE ABRIL AL 29 DE ABRIL DEL 2011

TRICOGRAMMA

CULTIVO	SUP. HAS	MILLONES
MAIZ	4,750	33.250
OKRA	8	0.056
TOTAL	4,758	33.306

SEMANA 17

**LIBERACIONES EN CULTIVOS DEL
25 DE ABRIL AL 29 DE ABRIL DEL 2011**

CHRYSOPERLA

CULTIVO	SUP. HAS	MILLONES
MAIZ	348	0.174
SORGO	40	0.020
OKRA	10	0.005
SOYA	50	0.025
TOTAL	448	0.224

SEMANA 17

LIBERACIONES EN CULTIVOS DEL 02 DE MAYO AL 07 DE MAYO DEL 2011

TRICOGRAMMA

CULTIVO	SUP. HAS	MILLONES
MAIZ	360	2.520
SORGO	120	0.840
CAÑA	250	3.500
TOTAL	730	6.860

SEMANA 18

**LIBERACIONES EN CULTIVOS DEL
02 DE MAYO AL 07 DE MAYO DEL 2011**

CHRYSOPERLA

CULTIVO	SUP. HAS	MILLONES
MAIZ	300	0.150
OKRA	10	0.005
SOYA	35	0.035
TOTAL	345	0.190

SEMANA 18

LIBERACIONES EN CULTIVOS DEL 16 DE MAYO AL 20 DE MAYO DEL 2011

TRICOGRAMMA

CULTIVO	SUP. HAS	MILLONES
MAIZ	70	0.490
CAÑA	250	3.500
SOYA	70	0.490
FRUTALES	1	0.182
TOTAL	391	4.662

SEMANA 20

LIBERACIONES EN CULTIVOS DEL 23 DE MAYO AL 27 DE MAYO DEL 2011

TRICOGRAMMA

CULTIVO	SUP. HAS	MILLONES
SORGO	30	0.210
CAÑA	250	3.500
SOYA	150	1.050
TOTAL	430	4.760

SEMANA 21

**LIBERACIONES EN CULTIVOS DEL
23 DE MAYO AL 27 DE MAYO DEL 2011**

CHRYSOPERLA

CULTIVO	SUP. HAS	MILLONES
SORGO	30	0.015
SOYA	50	0.025
TOTAL	80	0.040

SEMANA 21

LIBERACIONES EN CULTIVOS DEL 30 DE MAYO AL 03 JUNIO DEL 2011

TRICOGRAMMA

CULTIVO	SUP. HAS	MILLONES
SORGO	30	0.210
CAÑA	250	3.500
SOYA	130	0.910
TOTAL	410	4.620

SEMANA 22

LIBERACIONES EN CULTIVOS DEL 30 DE MAYO AL 03 DE JUNIO DEL 2011

CHRYSOPERLA

CULTIVO	SUP. HAS	MILLONES
SORGO	30	0.015
SOYA	30	0.015
TOTAL	60	0.030

SEMANA 22

LIBERACIONES EN CULTIVOS DEL 20 DE JUNIO AL 24 JUNIO DEL 2011

TRICOGRAMMA

CULTIVO	SUP. HAS	MILLONES
CAÑA	250	3.500
OKRA	20	0.140
TOTAL	270	3.640

SEMANA 25

LIBERACIONES EN CULTIVOS DEL 27 DE JUNIO AL 01 JULIO DEL 2011

TRICOGRAMMA

CULTIVO	SUP. HAS	MILLONES
CAÑA	250	3.500
TOTAL	250	3.500

LIBERACIONES EN CULTIVOS DEL 11 DE JUNIO AL 15 JULIO DEL 2011

TRICOGRAMMA

CULTIVO	SUP. HAS	MILLONES
SORGO	590	4.130
CAÑA	250	3.500
TOTAL	840	7.630

SEMANA 28

LIBERACIONES EN CULTIVOS DEL 18 DE JULIO AL 22 DE JULIO DEL 2011

TRICOGRAMMA

CULTIVO	SUP. HAS	MILLONES
CAÑA	250	3.500
PASTOS	200	1.400
TOTAL	450	4.900

LIBERACIONES EN CULTIVOS DEL 18 DE JULIO AL 22 DE JULIO DEL 2011

CHRYSOPERLA

CULTIVO	SUP. HAS	MILLONES
SORGO	100	0.050
TOTAL	100	0.050

LIBERACIONES EN CULTIVOS DEL 25 DE JULIO AL 29 DE JULIO DEL 2011

TRICOGRAMMA

CULTIVO	SUP. HAS	MILLONES
MAIZ	25	0.175
SORGO	1,050	7.350
CAÑA	250	3.500
PASTOS	128	0.896
TOTAL	1,453	11.921

SEMANA 30

LIBERACIONES EN CULTIVOS DEL 25 DE JULIO AL 29 DE JULIO DEL 2011

CHRYSOPERLA

CULTIVO	SUP. HAS	MILLONES
MAIZ	20	0.010
SORGO	200	0.100
TOTAL	220	0.110

SEMANA 30

LIBERACIONES EN CULTIVOS DEL 08 DE AGOSTO AL 12 DE AGOSTO DEL 2011

TRICOGRAMMA

CULTIVO	SUP. HAS	MILLONES
SORGO	3,690	28.210
CAÑA	250	3.500
SOYA	300	2.100
HORTALIZAS	10	1.400
TOTAL	4,250	35.21

SEMANA 32

LIBERACIONES EN CULTIVOS DEL 08 DE AGOSTO AL 12 DE AGOSTO DEL 2011

CHRYSOPERLA

CULTIVO	SUP. HAS	MILLONES
SORGO	500	0.250
SOYA	300	0.150
TOTAL	800	0.375

SEMANA 32

LIBERACIONES EN CULTIVOS DEL 15 DE AGOSTO AL 19 DE AGOSTO DEL 2011

TRICOGRAMMA

CULTIVO	SUP. HAS	MILLONES
SORGO	1700	11.900
CAÑA	250	3.500
SOYA	531	9.338
HORTALIZAS	10	1.400
TOTAL	2,491	26.138

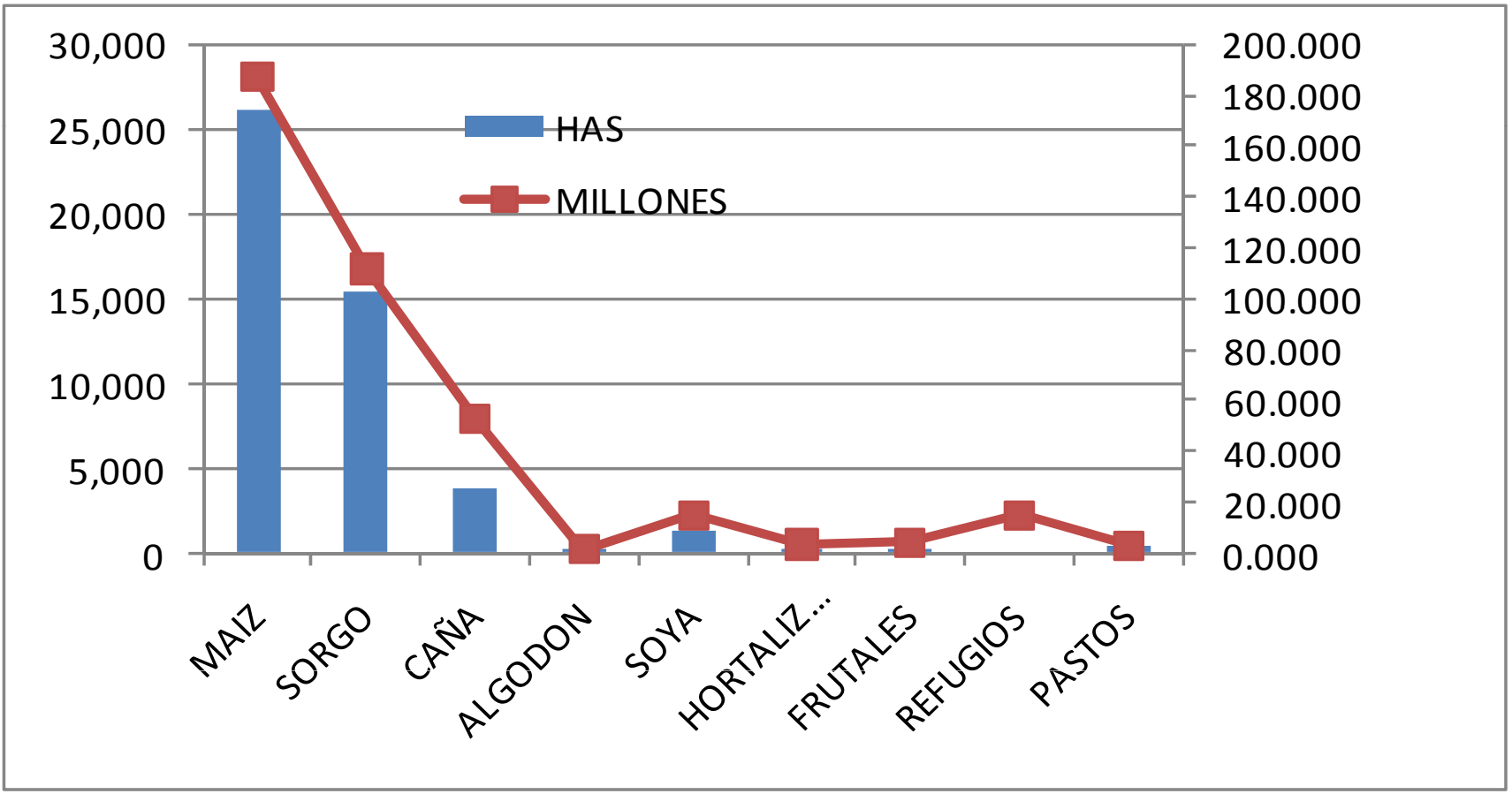
**LIBERACIONES EN CULTIVOS DEL
15 DE AGOSTO AL 19 DE AGOSTO DEL 2011**

CHRYSOPERLA

CULTIVO	SUP. HAS	MILLONES
HORTALIZAS	10	0.100
TOTAL	10	0.100

CONCENTRADO DE LIBERACIONES POR SUPERFICIE Y CULTIVOS HASTA EL 19 DE AGOSTO DEL 2011

HAS **TRICHOGRAMMA** **CANT. LIBERADA**

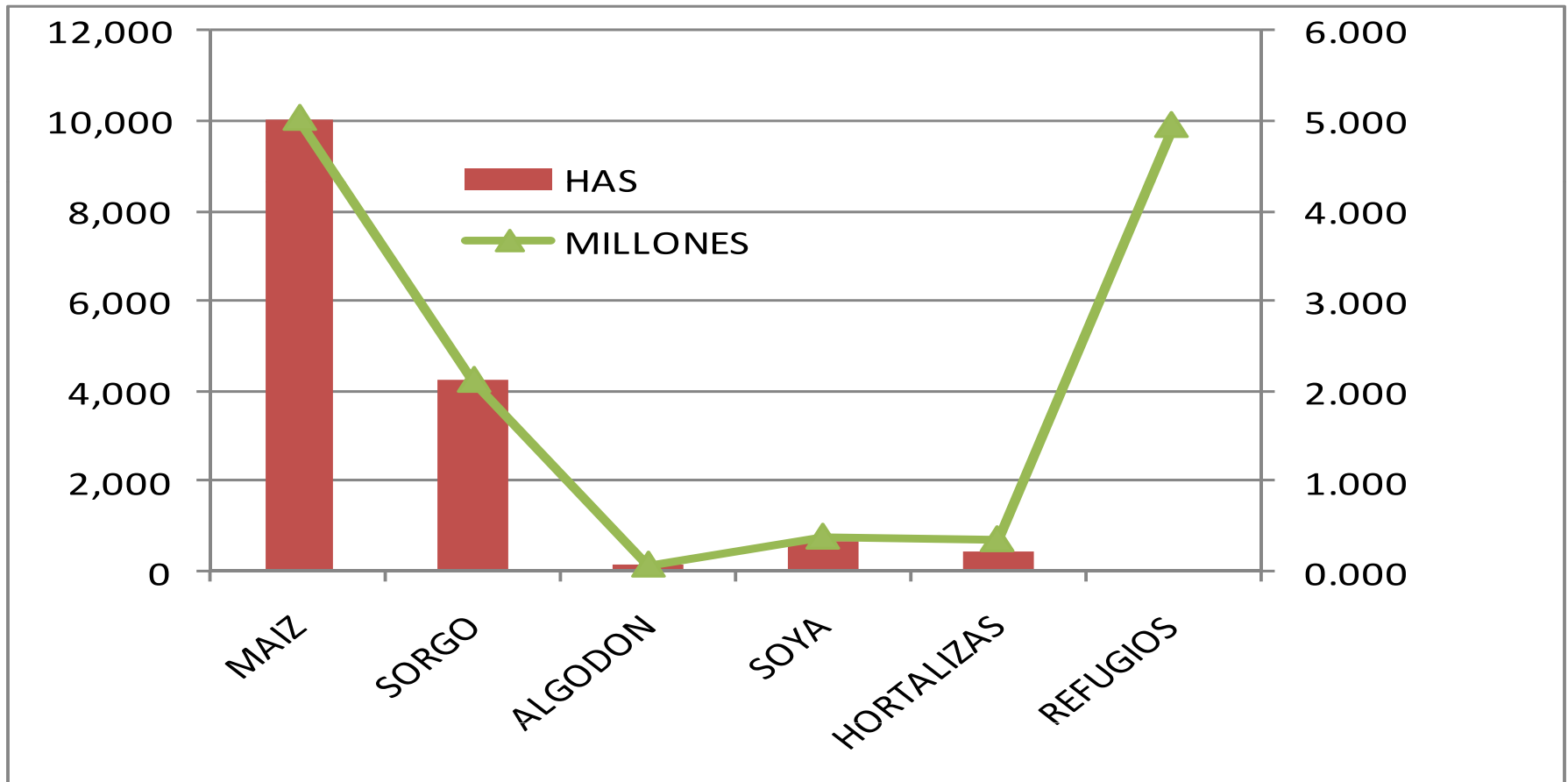


CONCENTRADO DE LIBERACIONES POR SUPERFICIE Y CULTIVOS HASTA EL 19 DE AGOSTO DEL 2011

CHRYSOPERLA

HAS

CANT.
LIBERADA



**LIBERACIONES EN CULTIVOS DEL
22 DE AGOSTO AL 26 DE AGOSTO DEL 2011**

TRICOGRAMMA

CULTIVO	SUP. HAS	MILLONES
MAIZ	210	1.470
SORGO	465	4.375
CAÑA	250	3.500
SOYA	90	1.26
TOTAL	1,015	10.605

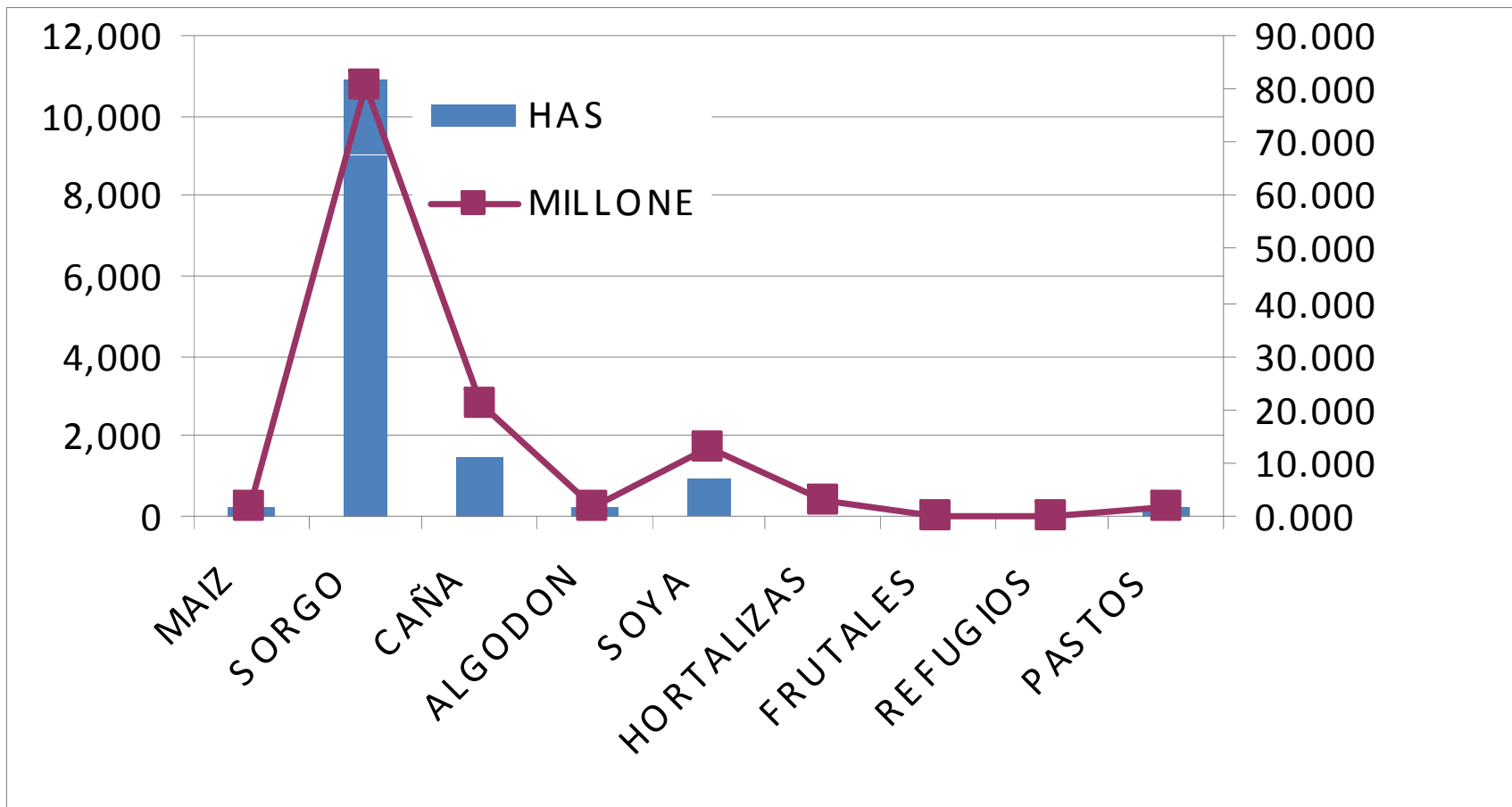
**LIBERACIONES EN CULTIVOS DEL
22 DE AGOSTO AL 26 DE AGOSTO DEL 2011**

CHRYSOPERLA

CULTIVO	SUP. HAS	MILLONES
SORGO	150	0.075
SOYA	50	0.025
TOTAL	200	0.100

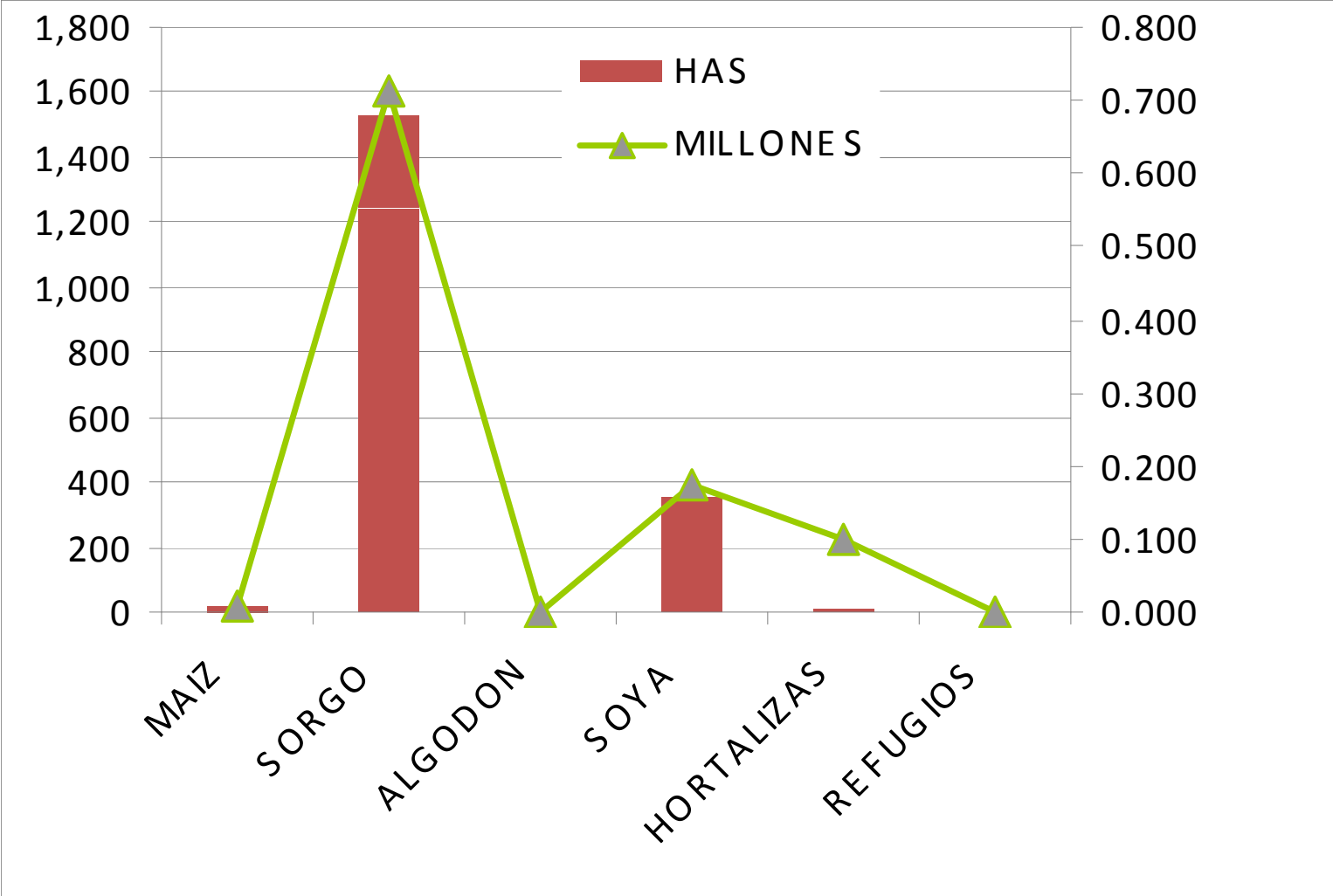
LIBERACIONES ACUMULATIVAS POR CULTIVOS DEL 01 DE JULIO AL 26 DE AGOSTO DEL 2011

TRICHOGRAMMA



LIBERACIONES ACUMULATIVAS POR CULTIVOS DEL 01 DE JULIO AL 26 DE AGOSTO DEL 2011

CHRYSOPERLA



LIBERACIONES EN CULTIVOS DEL 22 DE AGOSTO AL 2 DE SEPTIEMBRE DEL 2011

TRICOGRAMMA

CULTIVO	SUP. HAS	MILLONES
MAIZ	210	1.470
SORGO	465	4.375
CAÑA	250	3.500
SOYA	90	1.26
TOTAL	1,015	10.605

SEMANA 34

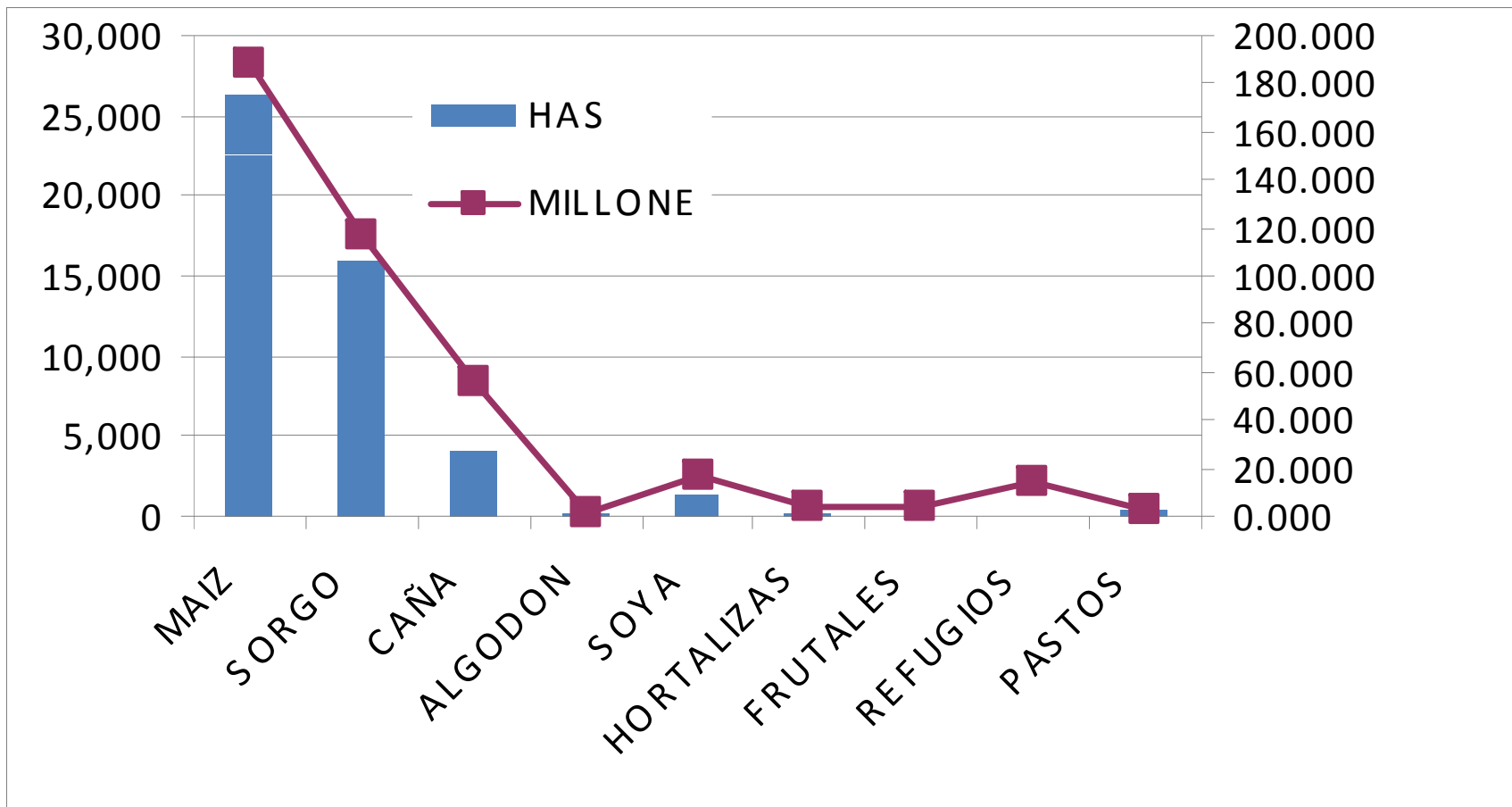
LIBERACIONES EN CULTIVOS DEL 22 DE AGOSTO AL 2 DE SEPTIEMBRE DEL 2011

CHRYSOPERLA

CULTIVO	SUP. HAS	MILLONES
SORGO	150	0.075
SOYA	50	0.025
TOTAL	200	0.100

CONCENTRADO DE CULTIVOS DEL 15 DE AGOSTO AL 2 DE SEPTIEMBRE DEL 2011

TRICHOGRAMMA



CONCENTRADO DE CULTIVOS DEL 15 DE AGOSTO AL 2 DE SEPTIEMBRE DEL 2011

CHRYSOPERLA

